

I consigli di

AQUASTAR






VOLETE SAPERE CHE COSA SIGNIFICANO TUTTI QUEI SIMBOLI CHE TROVATE SUI CAPI CHE STATE PER LAVARE? ECCO QUI UNA TABELLA CHE VI CHIARIRÀ LE IDEE...

Lavaggio

-  LAVAGGIO MAX 90-95° C
-  LAVAGGIO MAX 60° C
-  LAVAGGIO MAX 40° C
-  LAVAGGIO MAX 30° C
-  LAVAGGIO DELICATO MAX 60° C
-  LAVAGGIO DELICATO MAX 40° C
-  LAVAGGIO DELICATO MAX 30° C
-  LAVARE A MANO
-  NON LAVARE

Asciugatura dopo lavaggio

-  ALTA TEMPERATURA
-  TEMPERATURA INFERIORE A 60° C
-  NON ASCIUGARE





Candeggio

-  CANDEGGIABILE
-  NON CANDEGGIARE

Stiratura

-  ALTA TEMPERATURA
-  MEDIA TEMPERATURA
-  BASSA TEMPERATURA
-  NON STIRARE

Pulitura a secco

-  TUTTI I SOLVENTI
-  TUTTI MENO CHE PERCLOROETILENE
-  BENZINA AVIO E R113
-  NON PULIRE A SECCO

ALCUNI BREVI CONSIGLI PER L'USO DELLE LAVANDERIE SELF-SERVICE

Per ottenere un miglior risultato cercate di **caricare moderatamente le macchine**, quando possibile dividete i capi chiari dai capi scuri, ricordatevi di **svuotare le tasche** di abiti e pantaloni prima di lavarli, abbiate cura inoltre di verificare i consigli per il lavaggio su ogni capo e di seguirli.

Non aggiungete detersivo o ammorbidente nelle lavatrici in quanto sono già compresi nel lavaggio ma se desiderate farlo non usate quantità eccessive, piuttosto, quando possibile trattare le macchie con smacchiatori o insaponatele prima di lavarle (l'ottimo sarebbe di farlo quando mettete l'indumento tra i Vostri panni sporchi). Per l'asciugatura verificare che l'indumento non sia fatto con tessuti non adatti all'asciugatura a tamburo (guardate il simbolo nella didascalia sopra riportata alla voce "Non asciugare"). Prestate attenzione ai capi in lana pura e ricordate che è preferibile lavarli a mano e asciugarli all'aria aperta.



Asciugatura

Istruzioni per l'uso

1. INTRODURRE IL BUCATO NEL CESTO

rispettando la portata dell'essiccatoio per garantire una corretta e completa asciugatura. Controllare che gli indumenti non riportino il simbolo del divieto di asciugatura e **chiudere saldamente l'oblò**.



2. INTRODURRE

l'importo richiesto nella cassa centralizzata e selezionare il numero assegnato al proprio asciugatore.



3. SELEZIONARE LA TEMPERATURA ADEGUATA

Premendo il tasto select



(40° C):

DOLCE e adatto a tessuti molto delicati quali **LANA, O SINTETICI**.

(60° C):

MEDIO e adatto per carichi medi (7,5 Kg) esclusi tessuti delicati quali lana, o seta.

(80° C):

CALDO e adatto per carichi grossi (14 Kg) **PIUMONI, TORCIONI E TESSUTI ROBUSTI**.

Il ciclo di asciugatura sarà terminato quando il cesto si sarà fermato.

Il tempo di asciugatura medio è di 32 minuti circa.

Ritirare il proprio bucato assicurandosi che nel cesto non vi siano rimasti indumenti

IMPORTANTE

- E' possibile, in ogni momento, interrompere il programma in corso semplicemente aprendo l'oblò; per farlo ripartire schiacciare start.
- Non inserire nella macchina prodotti infiammabili e coperte dei cavalli.
- **NON SI RISPONDE, IN NESSUN CASO, PER EVENTUALI DANNI DOVUTI ALL'ASCIUGATURA**
- **NON SI RISPONDE, IN NESSUN CASO, PER OGGETTI O INDUMENTI LASCIATI INCUSTODITI**

Lavaggio

Istruzioni per l'uso

1. INTRODURRE IL BUCATO NEL CESTO

rispettando la portata delle lavatrici e, dopo aver controllato che le tasche siano vuote, chiudere saldamente l'oblò.



2. INTRODURRE

l'importo desiderato nella Cassa centralizzata e selezionare la lavatrice da usare



3. SELEZIONARE IL PROGRAMMA ADEGUATO



PROG. 1 (-----)

FREDDO: adatto alla **LANA** e tessuti che si restringono.

PROG. 2 (40° C)

TIEPIDO: adatto per **LAVAGGI FREQUENTI** e nei quali è possibile **UNIRE BIANCHI E COLORATI**; è possibile anche lavare piumoni coperte e piuma d'oca, lana esclusa.

PROG. 3 (60° C)

CALDO: adatto per **COTONE BIANCO, COLORATI RESISTENTI**, intimo, lenzuola, tute da lavoro e torcioni da ristorante.

Certe macchie non trattate prime del lavaggio, a queste temperature possono fissarsi sul tessuto.

CENTRIFUGA FINALE MOLTO LUNGA.

PROG. 4 (30° C):

DELICATO: MINOR DETERSIVO E POCA CENTRIFUGA.

Per tessuti come lino tendaggi coperte in ciniglia

Il lavaggio parte automaticamente **DOPO AVER** selezionato **IL PROGRAMMA DESIDERATO** e premuto il tasto start.

La fine del ciclo di lavaggio viene segnalata sul display luminoso con la scritta **END**.

Il tempo di lavaggio varia tra i 30 e i 45 minuti circa in funzione del programma.

Ritirare il proprio bucato assicurandosi che nel cesto non vi siano rimasti indumenti

IMPORTANTE

- **DETERSIVO, AMMORBIDENTE E IGIENIZZANTE SONO COMPRESI NEL LAVAGGIO**
- **Vietato lavare coperte dei cavalli.**
- **NON SI RISPONDE, IN NESSUN CASO, PER EVENTUALI DANNI DOVUTI AL LAVAGGIO**
- **NON SI RISPONDE, IN NESSUN CASO, PER OGGETTI O INDUMENTI LASCIATI INCUSTODITI**